



ТЕРРИТОРИАЛЬНЫЙ ОРГАН
ФЕДЕРАЛЬНОЙ СЛУЖБЫ
ГОСУДАРСТВЕННОЙ СТАТИСТИКИ
ПО КАМЧАТСКОМУ КРАЮ

ЗАРАБОТНАЯ ПЛАТА И ЧИСЛЕННОСТЬ РАБОТНИКОВ В ОРГАНИЗАЦИЯХ КАМЧАТСКОГО КРАЯ

январь – декабрь 2023 года

29.02.2024

СОДЕРЖАНИЕ

Среднемесячная заработная плата работников организаций	3
Среднесписочная численность работников организаций	9

1

**Среднемесячная заработная плата
работников организаций**

СРЕДНЕМЕСЯЧНАЯ ЗАРАБОТНАЯ ПЛАТА РАБОТНИКОВ ОРГАНИЗАЦИЙ

январь – декабрь 2023 г.

КАМЧАТСТАТ

Среднемесячная номинальная начисленная заработная плата работников организаций

119,3 тыс. рублей

113,1% к январю – декабрю 2022 г.

Реальная начисленная заработная плата

105,2% к январю – декабрю 2022 г.

Выше среднего уровня по краю начисленная заработная плата работников организаций, занятых

сельским, лесным хозяйством, охотой, рыболовством и рыбоводством

на **50,1%**

обрабатывающими производствами

на **35,9%**

добычей полезных ископаемых

на **35,8%**

Размер начисленной заработной платы работников организаций, осуществляющих

деятельность по операциям с недвижимым имуществом

деятельность гостиниц и предприятий общественного питания

торговлю оптовую и розничную; ремонт автотранспортных средств и мотоциклов

водоснабжение; водоотведение, организацию сбора и утилизацию отходов, деятельность по ликвидации загрязнений

61-70%

к среднему уровню заработной платы по краю

ДИНАМИКА СРЕДНЕМЕСЯЧНОЙ ЗАРАБОТНОЙ ПЛАТЫ РАБОТНИКОВ ОРГАНИЗАЦИЙ

КАМЧАТСТАТ

в % к соответствующему месяцу предыдущего года

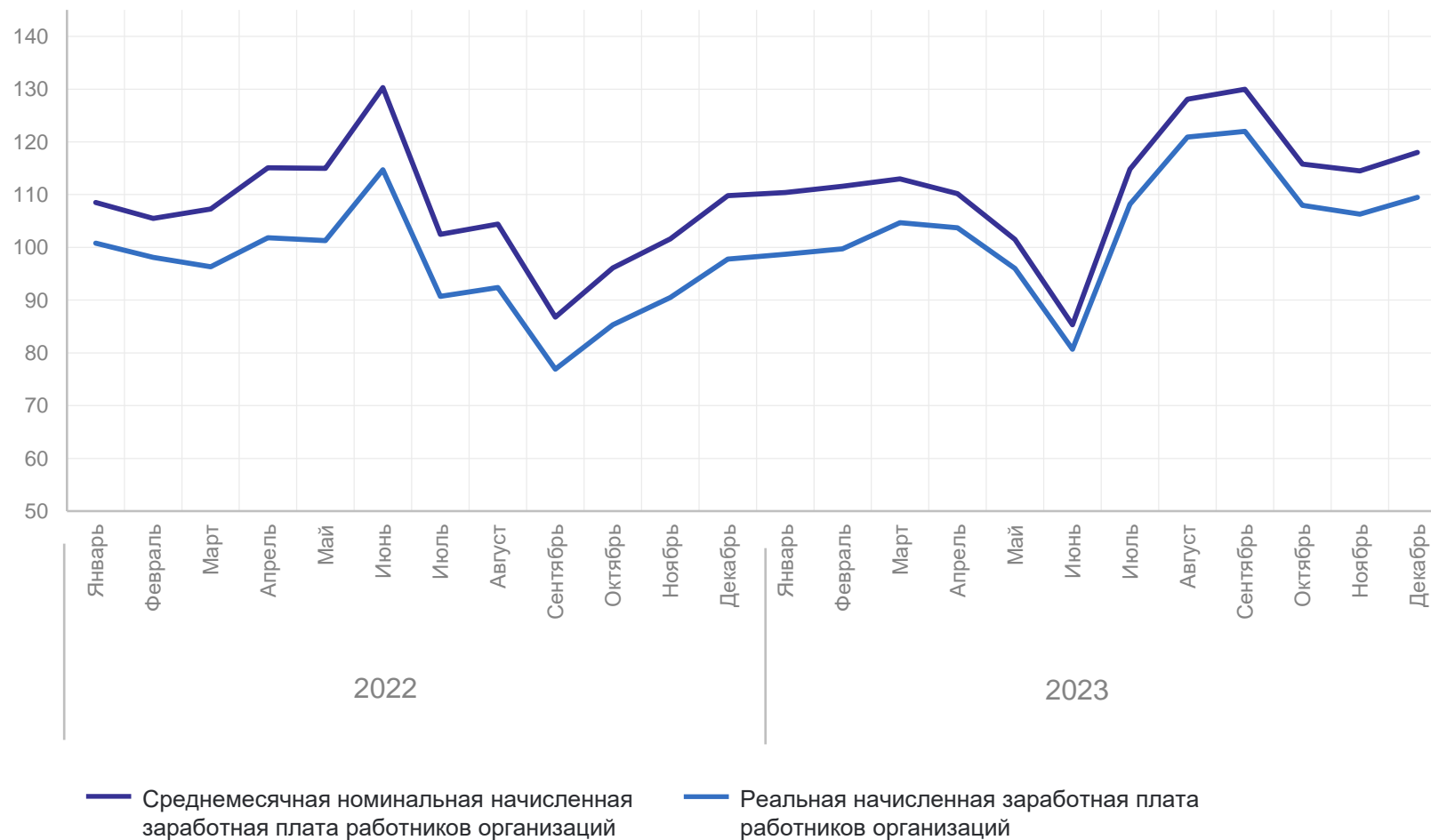
декабрь 2023 г.
к декабрю 2022 г.

Среднемесячная номинальная
начисленная заработная плата
работников организаций

118,0%

Реальная начисленная
заработная плата

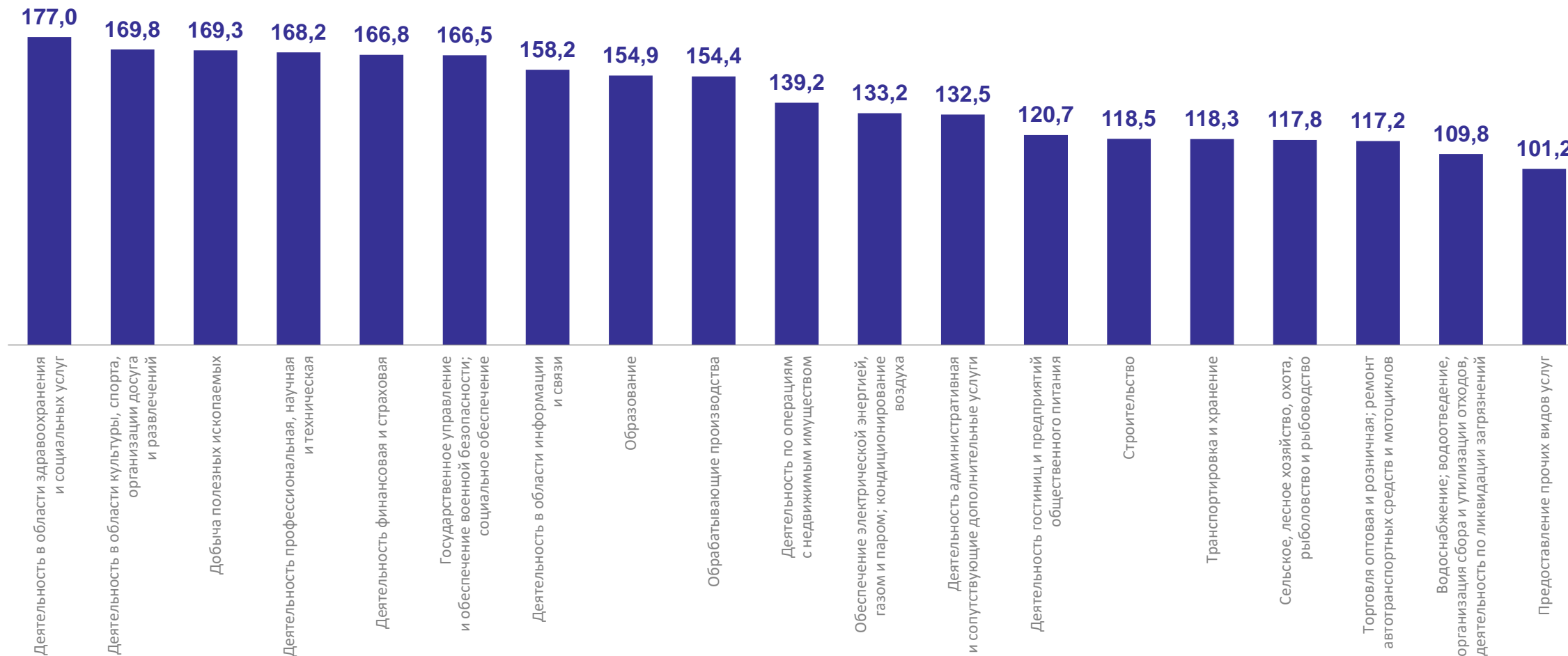
109,5%



ИЗМЕНЕНИЕ СРЕДНЕМЕСЯЧНОЙ НОМИНАЛЬНОЙ ЗАРАБОТНОЙ ПЛАТЫ РАБОТНИКОВ ОРГАНИЗАЦИЙ ПО ВИДАМ ЭКОНОМИЧЕСКОЙ ДЕЯТЕЛЬНОСТИ

декабрь 2023 г. в % к предыдущему месяцу

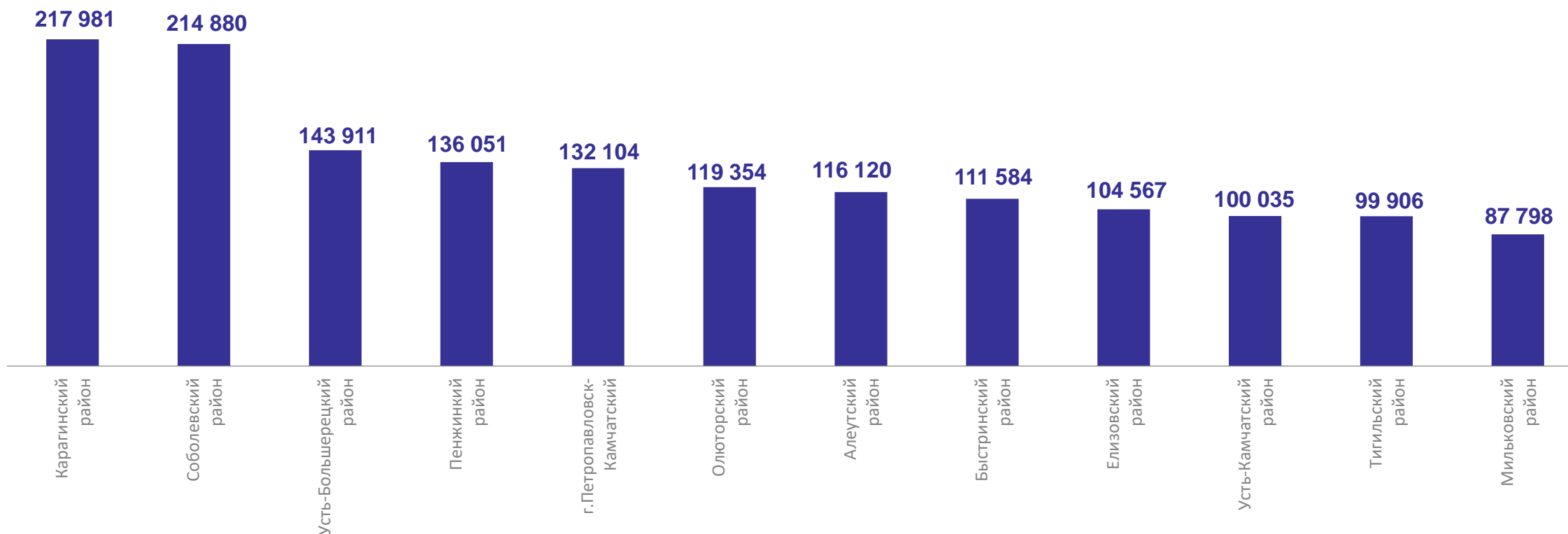
КАМЧАТСТАТ



СРЕДНЕМЕСЯЧНАЯ ЗАРАБОТНАЯ ПЛАТА РАБОТНИКОВ ОРГАНИЗАЦИЙ ПО АДМИНИСТРАТИВНО-ТЕРРИТОРИАЛЬНЫМ ЕДИНИЦАМ КАМЧАТСКОГО КРАЯ*

КАМЧАТСТАТ

январь – декабрь 2023 г., рублей

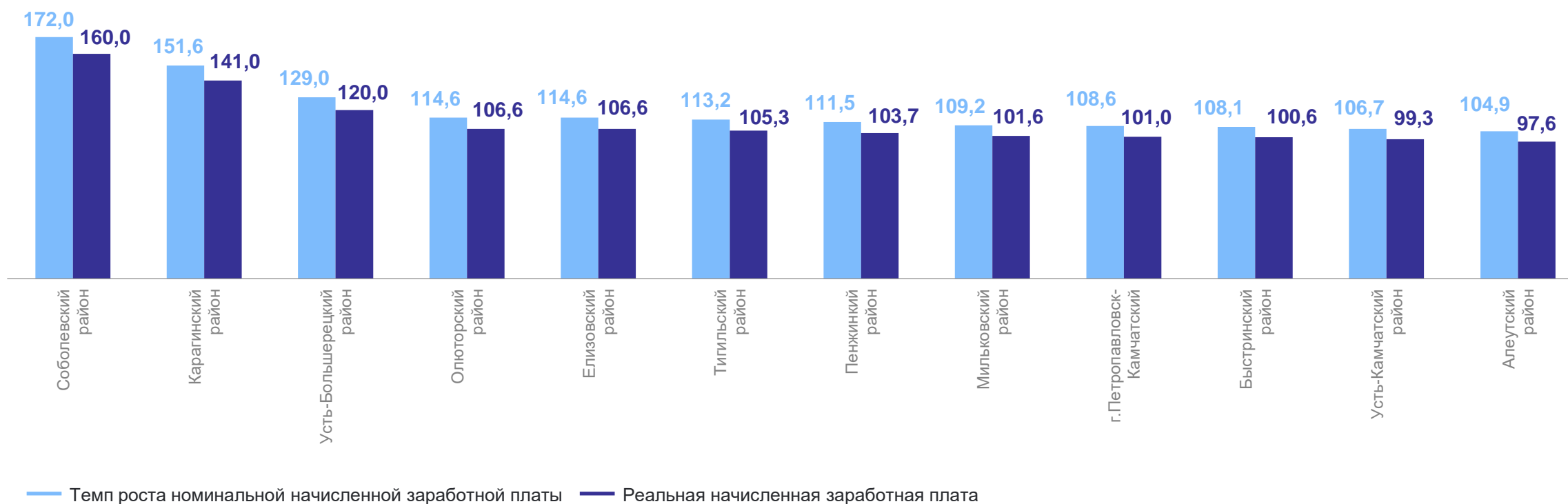


* Без субъектов малого предпринимательства.

ИЗМЕНЕНИЕ НОМИНАЛЬНОЙ И РЕАЛЬНОЙ ЗАРАБОТНОЙ ПЛАТЫ РАБОТНИКОВ ОРГАНИЗАЦИЙ ПО АДМИНИСТРАТИВНО-ТЕРРИТОРИАЛЬНЫМ ЕДИНИЦАМ КАМЧАТСКОГО КРАЯ*

КАМЧАТСТАТ

январь – декабрь 2023 г. в % к январю – декабрю 2022 г.



* Без субъектов малого предпринимательства.

2

Среднесписочная численность
работников организаций

СРЕДНЕСПИСОЧНАЯ ЧИСЛЕННОСТЬ РАБОТНИКОВ ОРГАНИЗАЦИЙ

ТЫСЯЧ ЧЕЛОВЕК

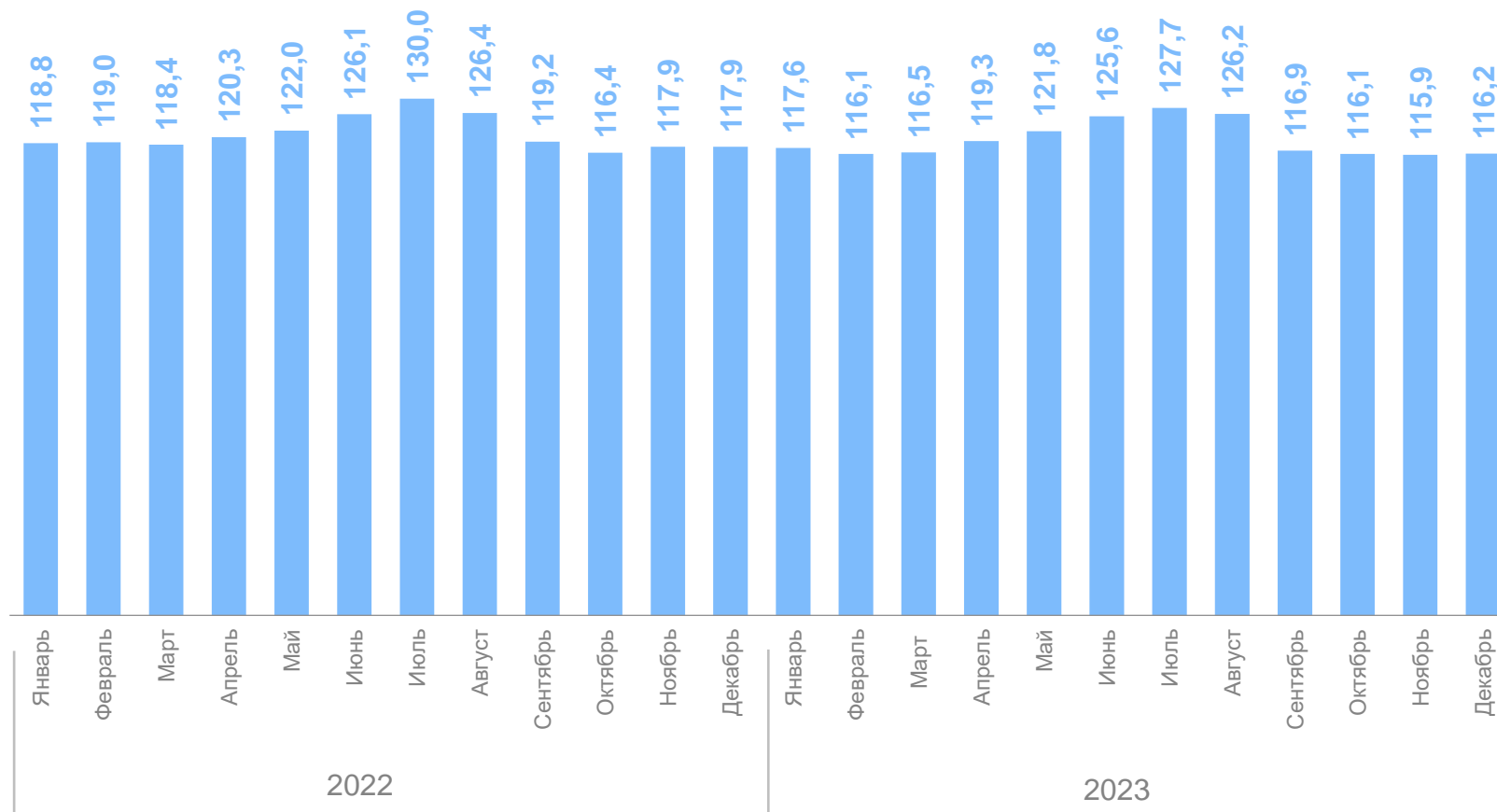
КАМЧАТСТАТ

декабрь 2023 г.

116,2

январь – декабрь 2023 г.

119,6



ДИНАМИКА ЧИСЛА ЗАМЕЩЕННЫХ РАБОЧИХ МЕСТ В ОРГАНИЗАЦИЯХ*

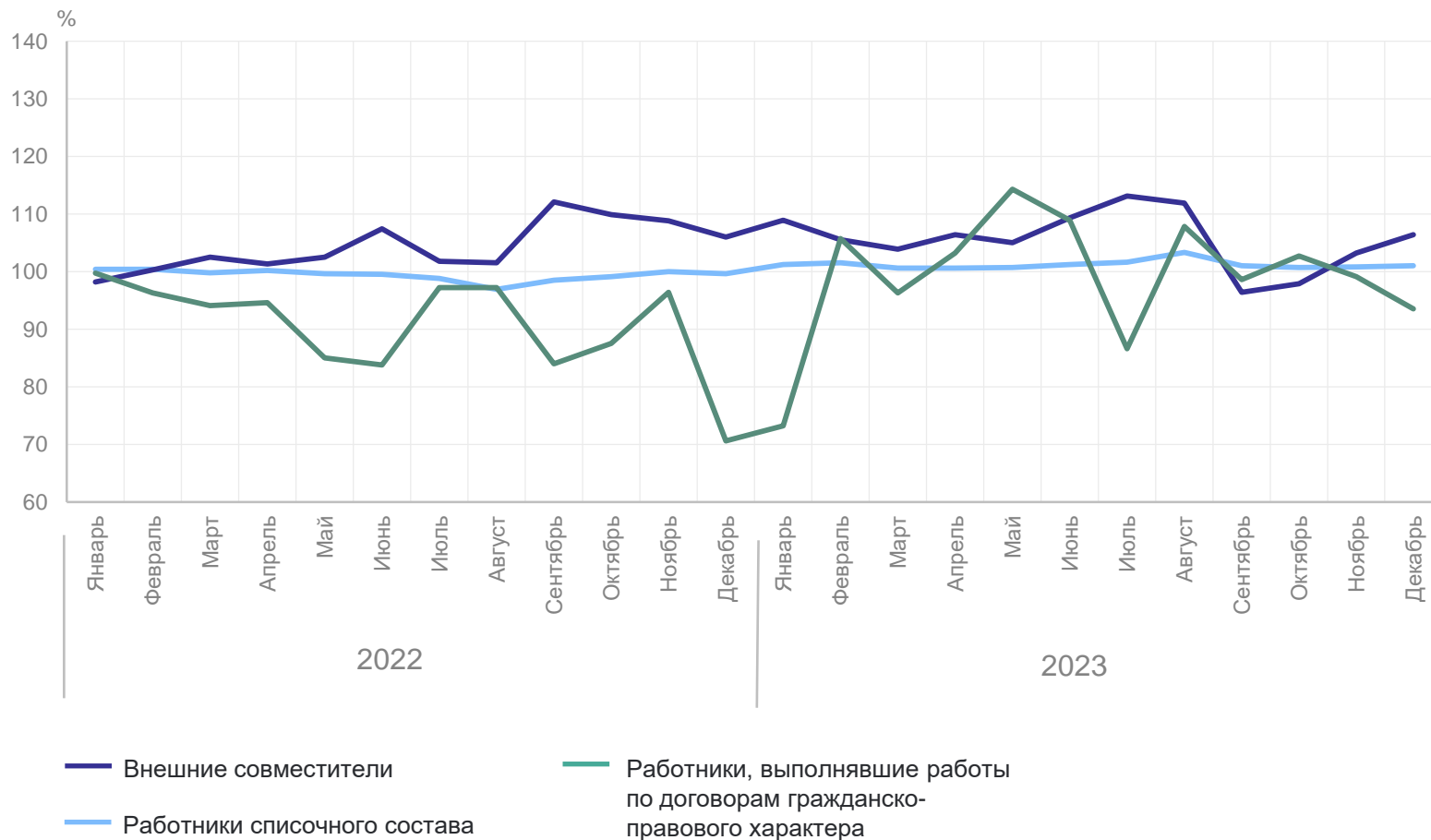
в процентах к соответствующему месяцу предыдущего года

январь – декабрь 2023 г.

Количество замещенных рабочих мест

101,2 тыс. человек

101,5% к январю – декабрю 2022 г.

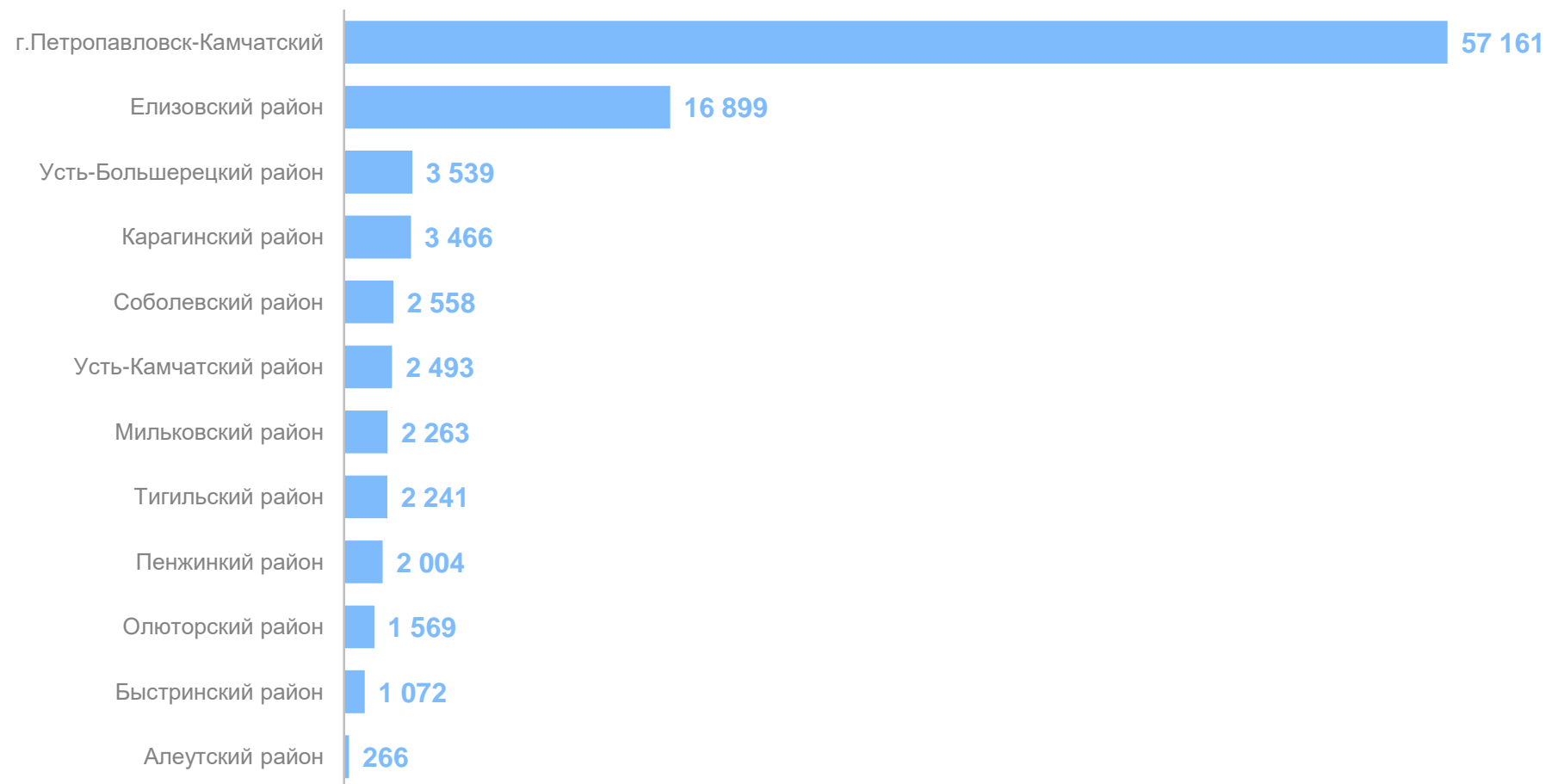


* Без субъектов малого предпринимательства

ЧИСЛО ЗАМЕЩЕННЫХ РАБОЧИХ МЕСТ В ОРГАНИЗАЦИЯХ ПО АДМИНИСТРАТИВНО-ТЕРРИТОРИАЛЬНЫМ ЕДИНИЦАМ КАМЧАТСКОГО КРАЯ*

январь – декабрь 2023 г., человек

КАМЧАТСТАТ

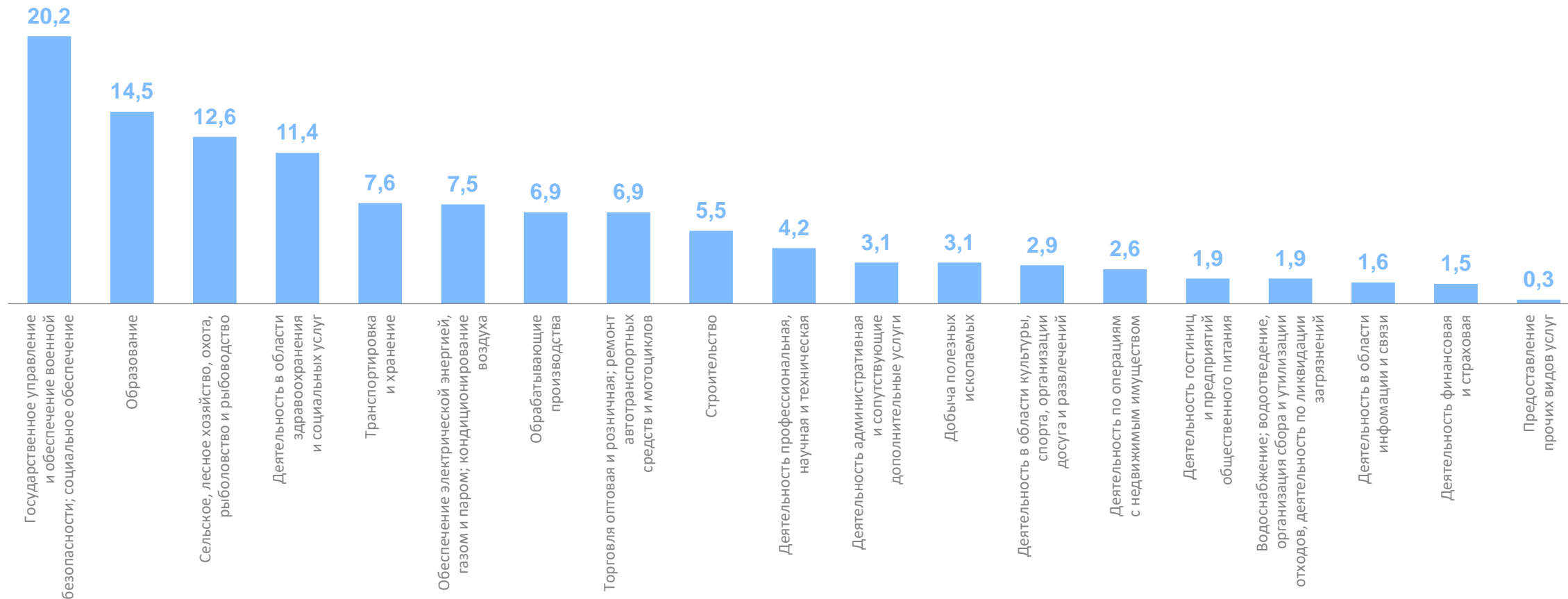


* Без субъектов малого предпринимательства.

СРЕДНЕСПИСОЧНАЯ ЧИСЛЕННОСТЬ РАБОТНИКОВ ОРГАНИЗАЦИЙ ПО ВИДАМ ЭКОНОМИЧЕСКОЙ ДЕЯТЕЛЬНОСТИ

декабрь 2023 г., тысяча человек

КАМЧАТСТАТ



ИЗМЕНЕНИЕ СРЕДНЕСПИСОЧНОЙ ЧИСЛЕННОСТИ РАБОТНИКОВ ОРГАНИЗАЦИЙ ПО ВИДАМ ЭКОНОМИЧЕСКОЙ ДЕЯТЕЛЬНОСТИ

КАМЧАТСТАТ

декабрь 2023 г., в % к предыдущему месяцу

